


LETTLAND & Co.

SICHTSCHUTZELEMENTE UND PASSENDE GITTER

Serie LETTLAND (gerade Elemente) und RONJA (Rundbogen-Elemente)

wetterfest
kdi**Material:**
Nadelholz,
kesseldruck-
imprägniert
(Infos ab Seite 8)**Rahmen:**
Kiefer, 42 x 42 mm,
Ecken verzapft
und edelstahl-
verschraubt**Lamelle:**
Fichte, 8 x 92 mm,
fein gerillt, an
den Kanten leicht
abgeschrägt,
überlappend
montiert**Edelstahl:**
Lamellen pro
Steg doppelt
edelstahlver-
schraubt**Gitter**
bei Art. 1096:
Leisten:
13 x 20 mm, edel-
stahlgeklammert,
Maschenweite:
11 x 11 cm**Rundbögen**
in mehreren
Schichten
wetterfest und
stabil verleimt

Systemhöhe 90 und 150 cm




Art. 0052
179 x 89 cm
47,95Art. 0056
179 x 149 cm
51,95Art. 0068
149 x 149 cm
51,95Art. 0066
119 x 149 cm
51,95Art. 0181
89 x 149 cm
46,95Art. 0160
89 x 149 auf 89 cm
46,95Art. 0266
41 x 149 cm
28,95

Systemhöhe 180 cm

Art. 1096
179 x 179 (190) cm
84,95Art. 0057
179 x 179 cm
51,95Art. 0069
149 x 179 cm
51,95Art. 0067
119 x 179 cm
51,95Art. 0041
89 x 179 cm
47,95Art. 0156
89 x 179 auf 89 cm
47,95Art. 0163
41 x 179 cm
29,95

Systemhöhe 180 cm

Die Tore (mit Bohrung für das Einsteckschloss)

Art. 0060
179 x 155 (179) cm
59,95Art. 0036
119 x 155 (179) cm
59,95Art. 0178
89 x 155 auf 89 cm
59,95Tor[®], Art. 1030
98 x 149 cm
159,95Tor[®], Art. 1029
98 x 179 cm
169,95Tor[®], Art. 1028
98 x 155 (179) cm
199,95[®] Beschlag und
Einsteckschloss
auf Seite 141.

Der Rahmen der drei Tore ist stärker als der Rahmen der Zaunelemente: 44 x 88 mm